


















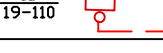



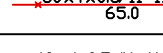
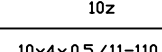
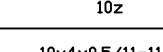
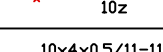
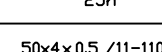
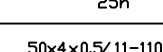
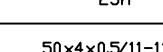

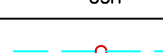






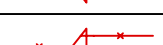

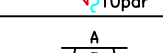
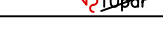
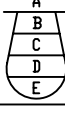





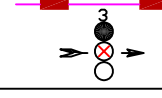
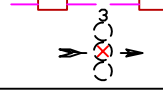

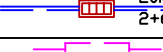

















Lp	Wyszczególnienie	Stan istn.	Stan proj.	Do demon.	Uwagi
1	Centrala telefoniczna				
2	Szafka kablowa				1- nr kolejny szafki B- kierunek magist. 1200- poj. szafki
3	Puszka kablowa				
4	Głowica kablowa zewnętrzna				1B- nr szafki 17- nr kolejny zakończenia.
5	Głowica kablowa wewnętrzna				1B- nr szafki 21,22- nr kolejny zakończenia.
6	Słup kablowy				1B- nr szafki 17- nr kolejny zakończenia.
7	Słupek kablowy				1B- nr szafki 19,110- nr kolejny zakończenia
8	Kabel kanałowy				profil kabla/nr zakończenia długość odcinka (m).
9	Kabel doziemny				profil kabla/nr zakończenia długość odcinka (m).
10	Linia napowietrzna				profil kabla/nr zakończenia długość odcinka (m).
11	Kabel na murze				profil kabla/nr zakończenia długość odcinka (m).
12	Złącze przelotowe				
13	Złącze rozgałęźne				
14	Rezerwa kablowa				10par - 10par rezerwy w złączu
15	Opis złącza				A-ilość par łączonych B-nr kolejny złącza C-typ mufy D-ilość i rodzaj przekładek E-ilość par przełączanych
16	Kanalizacja rozdzielcza Studnia SK-1 (SKR1) i SK-2 (SKR2)				 pokrywy z wietrznikiem 
17	Kanalizacja magistralna i jej profile				C1,C2-nr studni 20.0-długość odcinka (m) ● otwór zajęty ⊗ otwór do zajęcia ○ otwór wolny
18	Kanalizacja oraz studnia do rozbudowy				2+6 - 2 otwory istn. 6 otworów proj.
19	Kanalizacja rozwinięta				
19	Kanalizacja rozwinięta - rozbudowa				
21	Głowica w szafce kablowej				
22	Granica obszaru szafki				
23	Słupek oznaczeniowy				
24	Kable energetyczne				
25	Gazociąg				
26	Wodociąg				
27	Ciepłociąg				
28	Kan. deszczowa i sanit.				
29	telekomunikacja				

RYS.1A\_OZNACZENIA